



welcome

I D E E N F Ü R D E N E M P F A N G



welcome

„ Empfangsbereiche zu planen ist jedes mal wieder ein Highlight für mich. Die Philosophie des Unternehmens im Empfangsbereich zu visualisieren - das ist wirklich spannend!

Thomas Hullmann
Objektplaner

welcome

„ Welcome macht einfach Spaß. Es gibt so viele Möglichkeiten und alle Bauteile sind perfekt aufeinander abgestimmt. Überzeugen Sie sich...!

Daniela Bley
Objektplanerin

welcome

„ Welcome? Find' ich gut!

Frank Hagenau
Objektplaner

welcome

„ Welcome ist ein Baukastensystem mit dem nötigen Freiraum für Kreativität. Das lässt das Planerherz höher schlagen und sorgt für höchste Zufriedenheit beim Kunden.

Holger Schweigatz
Dipl. Ing.
Leiter Planungsabteilung







welcome PLANUNGSBEISPIEL 01

Dekor: Cordoba Olive
Gestell: fm11
Farbe: Silberaluminium



” Bei diesem Objekt galt es, trotz der relativ geringen Grundfläche einen harmonischen Empfangstresen zu bauen, der die Besucher automatisch und intuitiv in den Raum führt. Die dezenten Anlaufstationen aus Glas sind dabei nicht nur optische Highlights, sondern gleichzeitig praktische Ablageflächen. Die Ecksituation haben wir ganz bewußt durch die Rundung des Tresens entschärft.

Daniela Bley
Objektplanerin





welcome

PLANUNGSBEISPIEL 02

Dekor: Altweiß / Nussbaum Romana
 Gestell: fm11
 Farbe: Verkehrsweiß



Spannung erzeugen - Kontraste schaffen - Offenheit bewahren. Die holzfarbenen Elemente bilden einen edlen Kontrast zu den großzügigen weißen Oberflächen. Mittelpunkt und optischer Anziehungspunkt ist die offen gestaltete Frontpartie mit Edelstahlapplikationen. Mit zwei Arbeitsplätzen in L-Form bietet dieser Empfangstresen außerdem reichlich Platz für Ablagen und Stauraum.

Holger Schweigatz
 Dipl. Ing.
 Leiter Planungsabteilung











welcome PLANUNGSBEISPIEL 04

Dekor: Altweiß / Akazie

„ Ein Empfangstresen, der gleichzeitig 6 Arbeitsplätze beinhaltet - ist das möglich? Ja, das geht. Ein Reifenhandel stellte uns vor diese Aufgabe. Höher angelegte Anlaufstationen mit Ablagemöglichkeiten sowie direkten Kundenkontakt am Arbeitsplatz bieten eine optimale Arbeitsatmosphäre. Und selbst die Stützsäule konnten wir mit einem eleganten Schwung umgehen.

Frank Hagenau
Objektplaner













welcome PLANUNGSBEISPIEL 07

Dekor: Akazie / Altweiß / Glas
Gestell: fm11
Farbe: Verkehrsweiß



„ Haben Sie schon mal ausprobiert, wie es ist in einem Rollstuhl zu sitzen? - Sie werden an so vermeintlich selbstverständlichen Dingen wie Bürgersteigen, Treppenstufen, engen Eingängen aber eben auch Empfangstresen an Ihre Grenzen stoßen. Darum planen wir auf Wunsch auch tiefere Elemente mit ein. So bleibt man auf Augenhöhe und findet gleichzeitig einen unkomplizierten Platz für kurze Besprechungen.

Thomas Hullmann
Objektplaner















welcome PLANUNGSBEISPIEL 11

Dekor: Altweiß / Merano

”

Schwungvolle Architektur - schwungvoller Empfang. Diese Tresenplanung ist mein persönlicher Favorit. Es ist uns gelungen, die ungewöhnliche Architektur in der Form des Empfangstresen wieder aufzunehmen. Einrichtung und Umgebung verschmelzen so zu einer harmonischen Einheit.

Daniela Bley
Objektplanerin





Buche




Akazie hell



Cordoba Olive



Königsahorn



Spitzahorn




Korsika Birne



Nussbaum Romana




Eiche Natur / Synchron




Eiche Barrique Synchron




Eiche Basalt




Basalt




Trüffel



Cashmere




Lavagrau



Altweiß



Lichtgrau



Silberaluminium



Anthrazit



Beton

(nur für Tischplatten, Oberböden,
Fronten und Rückwandverblendungen)



Elfenbein

welcome DEKORFARBEN



Multiplexkante-Buche



Multiplexkante-Grau



21 Dekorfarben stehen bei welcome zur Verfügung. Jedes Dekor entwickelt eine individuelle Eigendynamik in der Außenwirkung und im Zusammenspiel mit anderen Dekoren.

Die gleiche Theke bekommt mit einem anderen Dekor einen komplett neuen Charakter. Anhand der nächsten 10 baugleichen Planungsbeispielen zeigen wir Ihnen die unterschiedliche Wirkungsweise der Dekore. Lassen Sie sich inspirieren...

Holger Schweigatz
Dipl. Ing.
Leiter Planungsabteilung





















”

*Und? Haben wir Ihr Interesse geweckt?
Wir beraten Sie gerne und planen für Sie
die individuelle Lösung - exakt auf Ihre
Ansprüche und Wünsche angepasst.
Kommen wir ins Gespräch...*



FEHA Büro-Technik GmbH

Günzburg ☎ 08221 918-0

Biberach ☎ 07351 1598-0

Dillingen ☎ 09071 5998-0

www.feha.de Eisleben ☎ 03475 6799-0

